



ФЕДЕРАЛЬНАЯ СЛУЖБА  
ГОСУДАРСТВЕННОЙ СТАТИСТИКИ

# Основные показатели занятости и безработицы Белгородской области



в июле – сентябре 2022



ФЕДЕРАЛЬНАЯ СЛУЖБА  
ГОСУДАРСТВЕННОЙ СТАТИСТИКИ

# Основные показатели занятости и безработицы

Белгородской области

в июле – сентябре 2022

- 01 Численность рабочей силы
- 02 Численность занятых в экономике по виду поселения
- 03 Численность занятых в трудоспособном возрасте
- 04 Численность занятых в возрасте старше трудоспособного
- 05 Уровень безработицы
- 06 Численность безработных по возрастным группам и полу
- 07 Распределение безработных по продолжительности поиска работы
- 08 Распределение численности безработных по способам поиска работы
- 09 Распределение численности занятых по видам экономической деятельности на основной работе
- 10 Распределение численности безработных по видам экономической деятельности по последнему месту работы





# ЧИСЛЕННОСТЬ РАБОЧЕЙ СИЛЫ

(в возрасте 15 лет и старше), тысяч человек\*

**826,9**

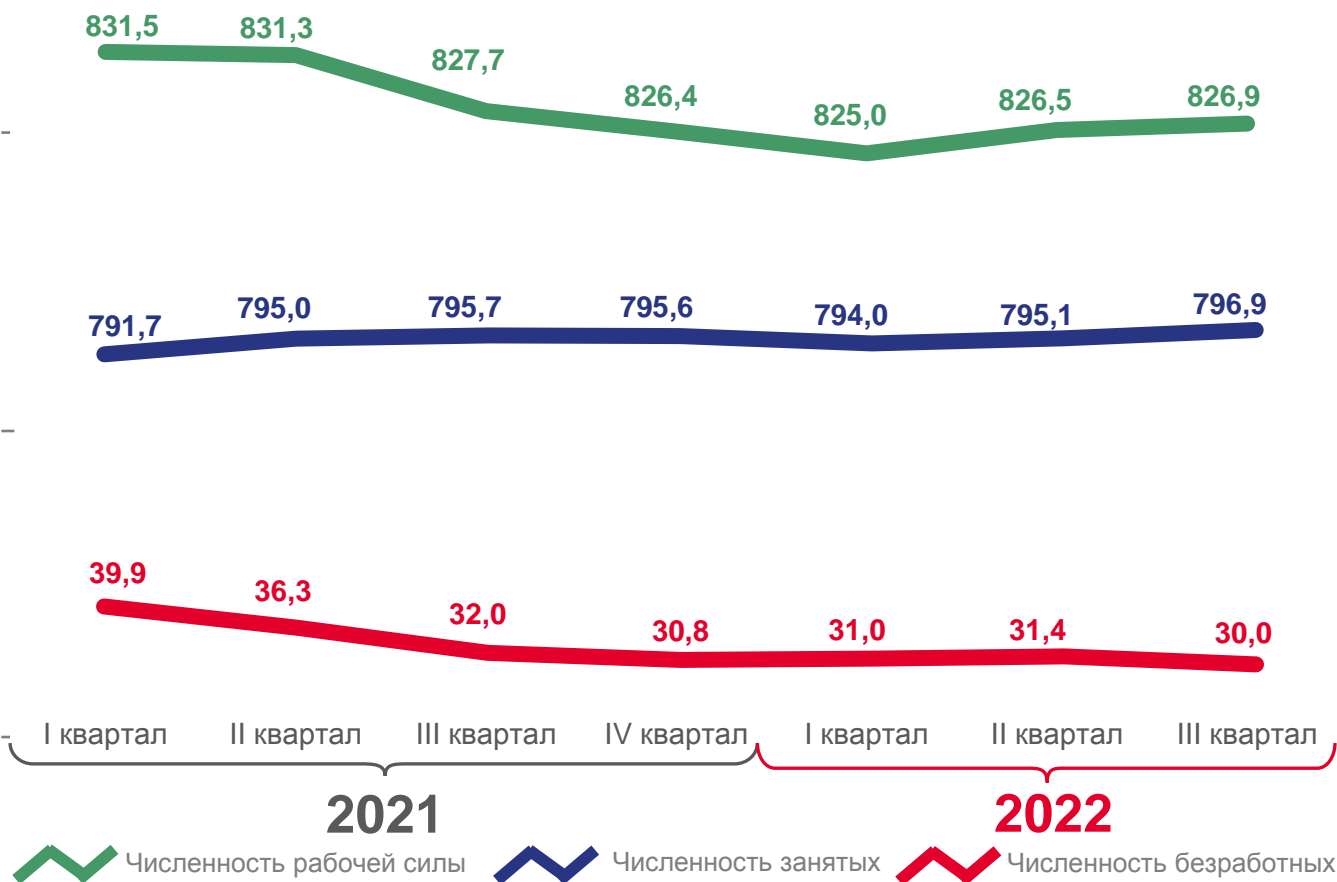
Численность рабочей силы

**796,9**

Численность занятых

**30,0**

Численность безработных



**63,8%**

Уровень участия в рабочей силе

**61,5%**

Уровень занятости

**3,6%**

Уровень безработицы

\* По данным выборочного обследования рабочей силы.



# ЧИСЛЕННОСТЬ ЗАНЯТЫХ В ЭКОНОМИКЕ ПО ВИДУ ПОСЕЛЕНИЯ

(в возрасте 15 лет и старше), тысяч человек\*

в июле-сентябре 2022 года

**796,9**

ВСЕГО

ИЗ НИХ



в июле-сентябре 2021 года

**795,7**

ВСЕГО

ИЗ НИХ



**555,9**

ГОРОДСКАЯ  
МЕСТНОСТЬ



**241,0**

СЕЛЬСКАЯ  
МЕСТНОСТЬ



**561,5**

ГОРОДСКАЯ  
МЕСТНОСТЬ



**234,2**

СЕЛЬСКАЯ  
МЕСТНОСТЬ

\* По данным выборочного обследования рабочей силы.



# ЧИСЛЕННОСТЬ ЗАНЯТЫХ В ТРУДОСПОСОБНОМ ВОЗРАСТЕ

(в возрасте 15 лет и старше), тысяч человек\*



■ всего



■ мужчины



■ женщины



■ Занятые в городе



■ Занятые в сельской местности



\* По данным выборочного обследования рабочей силы.



# ЧИСЛЕННОСТЬ ЗАНЯТЫХ В ВОЗРАСТЕ СТАРШЕ ТРУДОСПОСОБНОГО

(в возрасте 15 лет и старше), тысяч человек\*

73,0

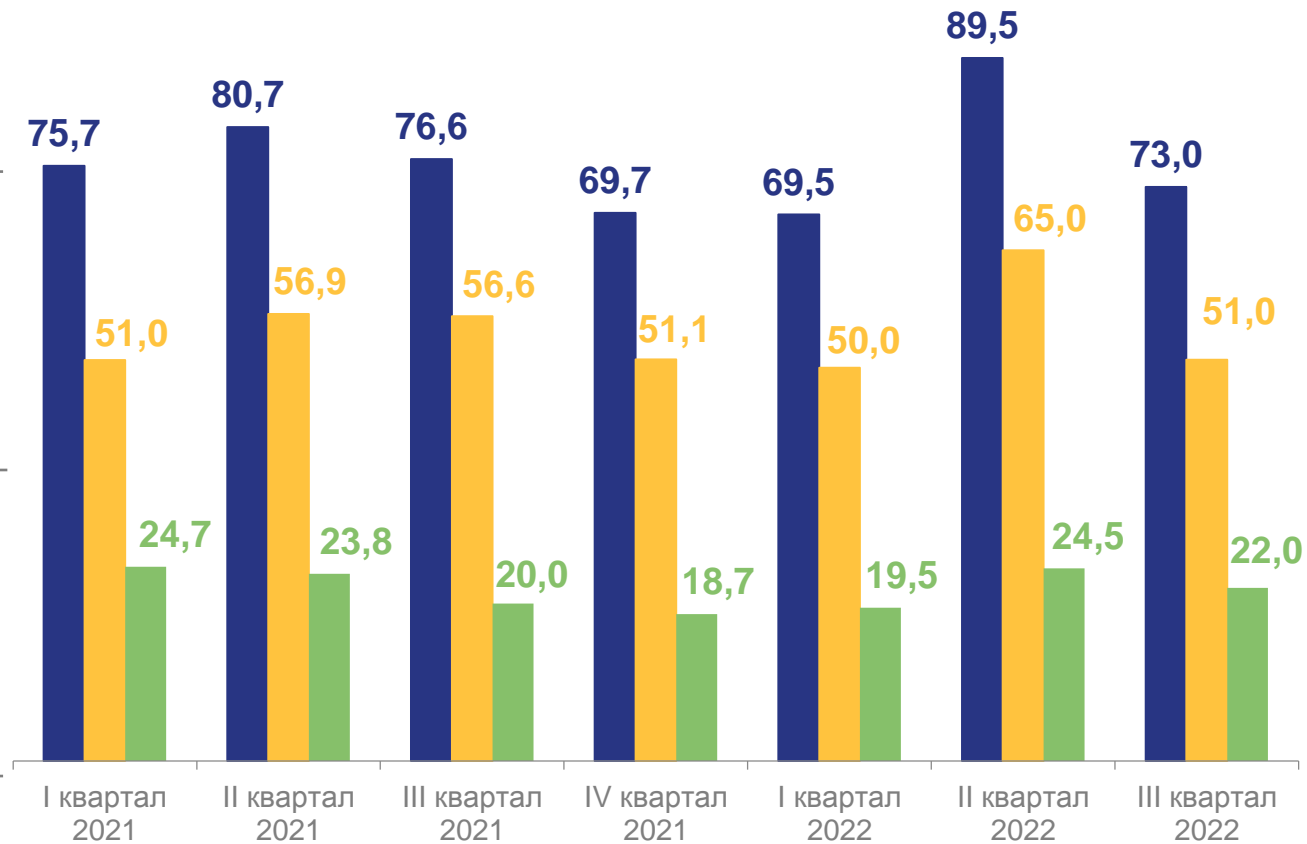
Всего

51,0

Женщины

22,0

Мужчины



Численность всего

Численность женщин

Численность мужчин

17,6%

Уровень занятых в возрасте старше трудоспособного - всего

17,8%

Уровень занятых в возрасте старше трудоспособного - женщин

17,3%

Уровень занятых в возрасте старше трудоспособного - мужчин

\* По данным выборочного обследования рабочей силы.



# УРОВЕНЬ БЕЗРАБОТИЦЫ

(в возрасте 15 лет и старше), тысяч человек\*

**30,0**

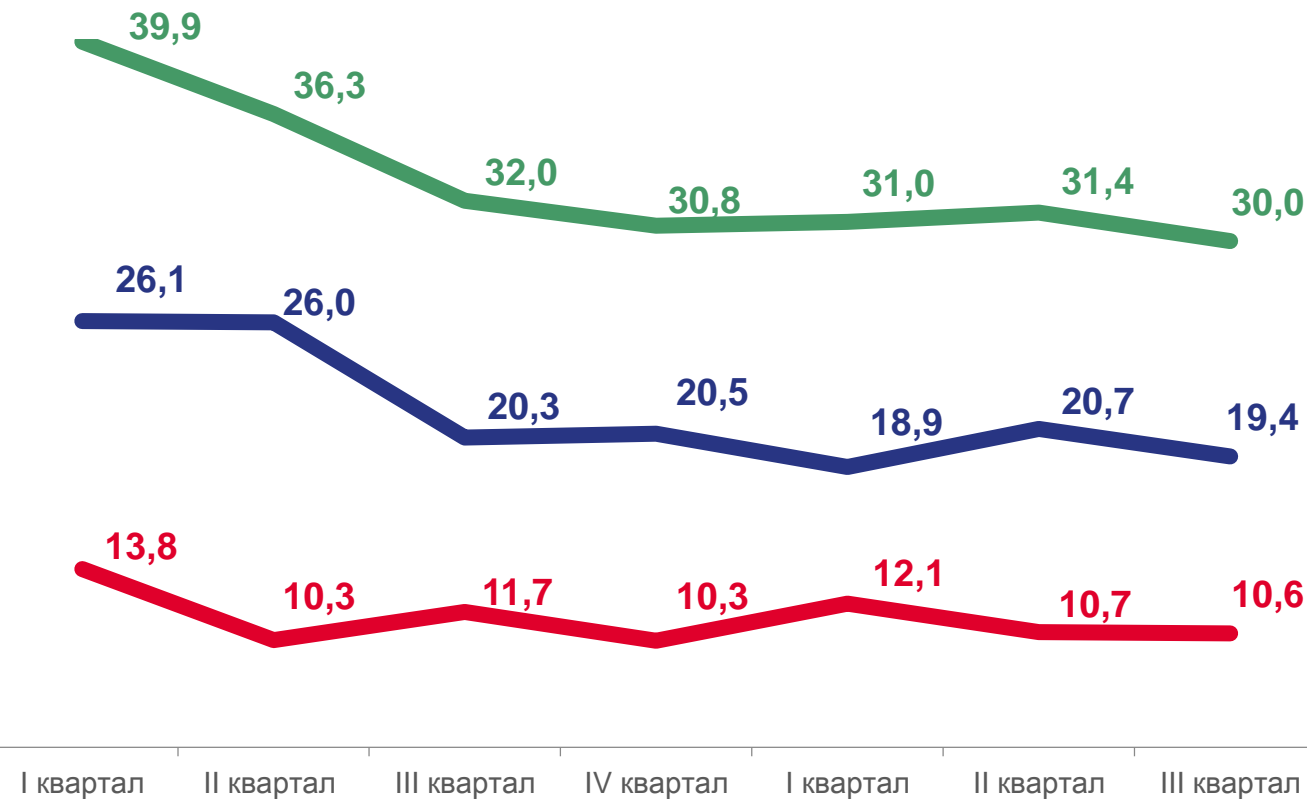
Численность безработных

**19,4**

Численность безработных, проживающих в городской местности

**10,6**

Численность безработных, проживающих в сельской местности



**3,6%**

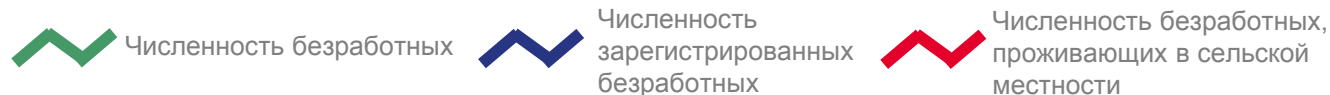
Уровень безработных,

**3,4%**

Уровень безработных, проживающих в городской местности

**4,2%**

Уровень безработных, проживающих в сельской местности



\* По данным выборочного обследования рабочей силы.

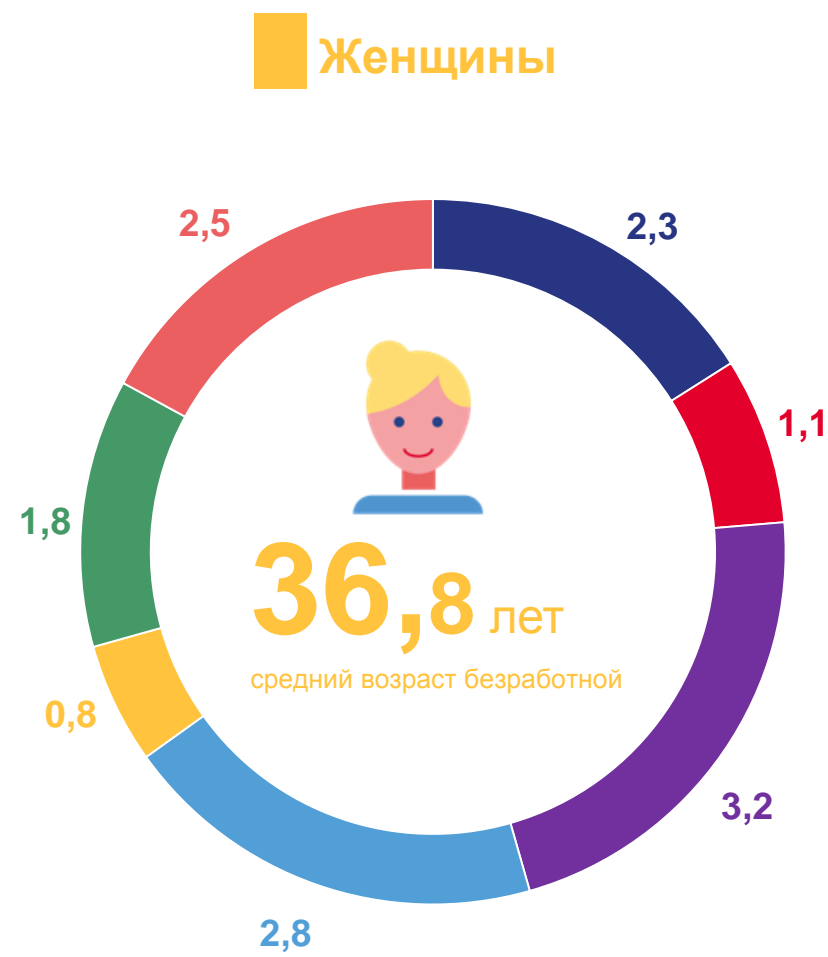


# ЧИСЛЕННОСТЬ БЕЗРАБОТНЫХ ПО ВОЗРАСТНЫМ ГРУППАМ И ПОЛУ

(в возрасте 15 лет и старше), тысяч человек\*



- 15-19
- 20-24
- 25-29
- 30-34
- 35-39
- 40-44
- 45-49
- 50-54
- 55-59
- 60-69
- 70 и старше



\* По данным выборочного обследования рабочей силы.





# РАСПРЕДЕЛЕНИЕ БЕЗРАБОТНЫХ ПО ПРОДОЛЖИТЕЛЬНОСТИ ПОИСКА РАБОТЫ

(в возрасте 15 лет и старше), тысяч человек\*

5,0

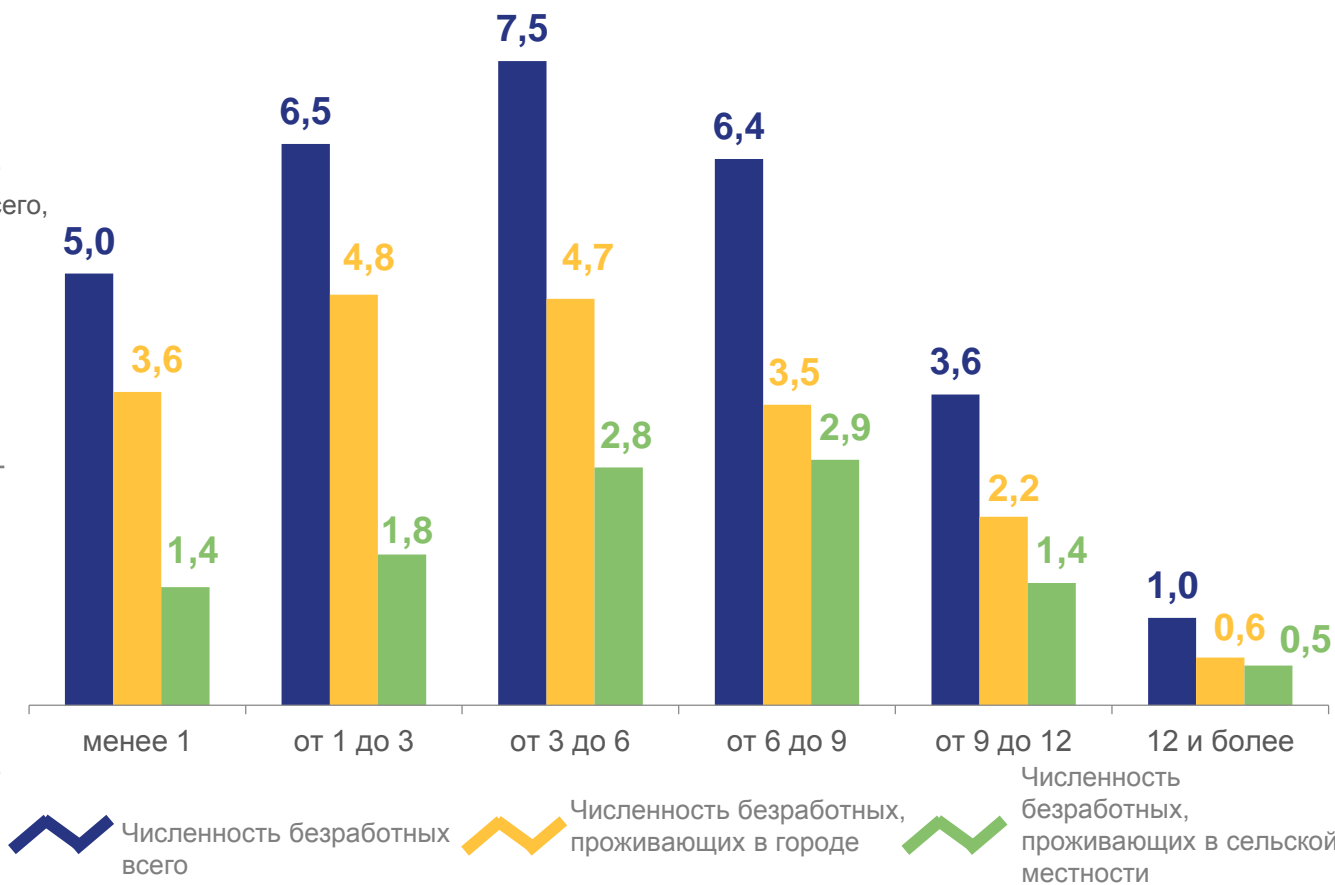
Среднее время поиска работы – всего, месяцев

4,9

Среднее время поиска работы мужчин, месяцев

5,1

Среднее время поиска работы женщин, месяцев



4,7

Среднее время поиска работы в городе, месяцев

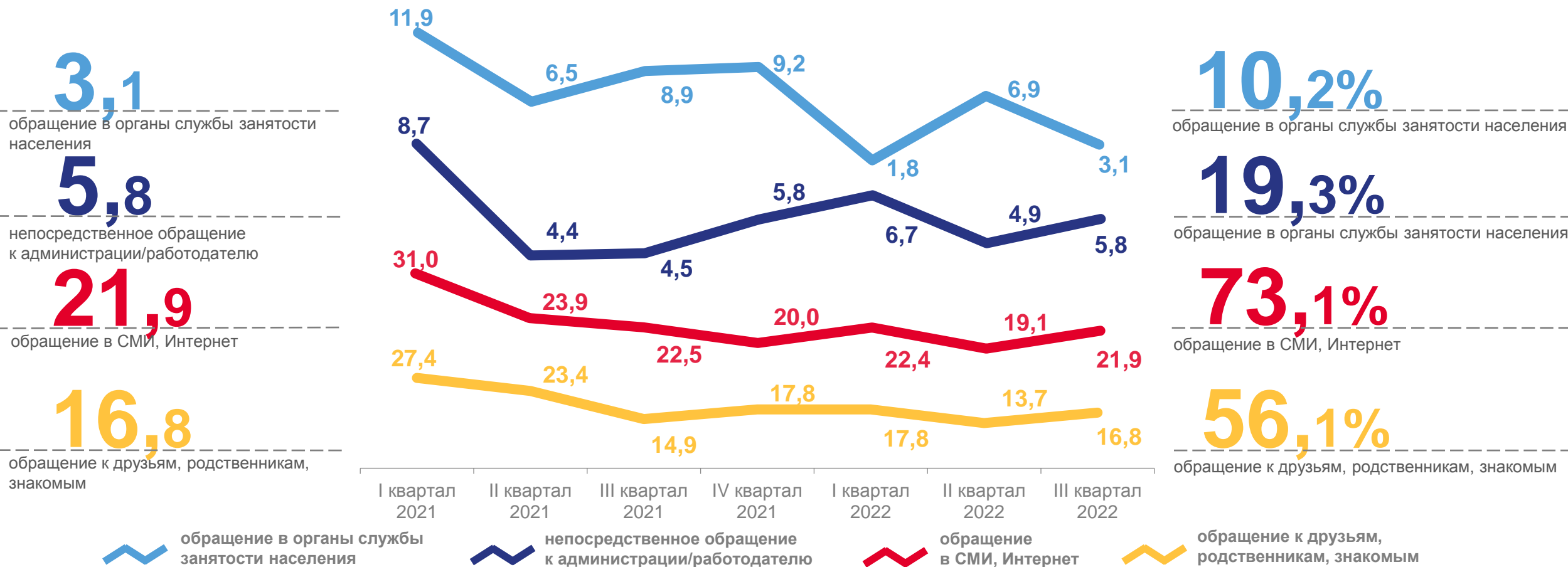
5,6

Среднее время поиска работы в сельской местности, месяцев

\* По данным выборочного обследования рабочей силы.

# РАСПРЕДЕЛЕНИЕ ЧИСЛЕННОСТИ БЕЗРАБОТНЫХ ПО СПОСОБАМ ПОИСКА РАБОТЫ

(в возрасте 15 лет и старше), тысяч человек\*



\* По данным выборочного обследования рабочей силы.

# РАСПРЕДЕЛЕНИЕ ЧИСЛЕННОСТИ ЗАНЯТЫХ ПО ВИДАМ ЭКОНОМИЧЕСКОЙ ДЕЯТЕЛЬНОСТИ НА ОСНОВНОЙ РАБОТЕ

(в возрасте 15 лет и старше), тысяч человек\*

III квартал  
2022 года

796,9

по всем видам деятельности

61,5%

уровень занятости



III квартал  
2021 года

795,7

по всем видам деятельности

61,1%

уровень занятости

\* По данным выборочного обследования рабочей силы.

# РАСПРЕДЕЛЕНИЕ ЧИСЛЕННОСТИ БЕЗРАБОТНЫХ ПО ВИДАМ ЭКОНОМИЧЕСКОЙ ДЕЯТЕЛЬНОСТИ ПО ПОСЛЕДНЕМУ МЕСТУ РАБОТЫ

(в возрасте 15 лет и старше), тысяч человек\*

III квартал  
2022 года

30,0

по всем видам деятельности

3,6%

уровень безработицы

III квартал  
2021 года

32,0

по всем видам деятельности

3,9%

уровень безработицы



\* По данным выборочного обследования рабочей силы.